



วิชา ภาษาอังกฤษ

ม.ปลาย ตอนที่ 13

เรื่อง Verb 3 : Subject-Verb Agreement

โดย พี่บอส พิเชฐ ชาญไถยน์ ทรูปลูกปัญญา



สามารถรับชม **รายการสอนพิเศษ** ได้ตาม
ทรูปลูกปัญญา True Visions ช่อง 9 และ PSI ช่อง 334
www.trueplookpanya.com/tv  facebook.com/sonsart



true
ปลูกปัญญา

Verb တၢ် ၃

Subject-Verb Agreement



Concept

Subject-Verb Agreement นั้นก็มีเรื่องแหละว่า พจน์ของ Noun กับรูปของ Verb จะต้องสอดคล้องกันคือ

- Subject เป็น Singular ก็ให้ใช้ *Singular Verb* (V_{sing}) ด้วย
- Subject เป็น ก็ให้ใช้ *Plural Verb* (V_{plur}) ด้วย



ประเด็นที่ 1 Indefinite Pronoun

Every, Some, Any, No + one/ body/ thing/ where

คำเหล่านี้ถือเป็น “Singular” เพราะฉะนั้นต้องตามด้วย V_{sing} เสมอ



Unit 2 Gerund Phrase, Infinitive Phrase และ Noun Clause

Gerund Phrase, Infinitive Phrase และ Noun Clause ถือเป็น “Singular”




ประเด็นที่ 3 Prepositional Phrase

Noun หรือ Pronoun หลัง Preposition จะทำหน้าที่เป็นได้แค่ Modifier เป็น Subject ไม่ได้เด็ดขาด



ประเด็นที่ 4 Unit of Measurement

เมื่อใดก็ตามหากเห็นหน่วยวัดความยาว น้ำหนัก ปริมาตร มูลค่า ฯลฯ แม้ว่าหน่วยวัดนั้นจะเขียนอยู่ในรูป “Plural” แต่จะถือว่าเป็น Singular เสมอ



ประเด็นที่ 5 Proper Noun

Proper Noun หรือชื่อเฉพาะ ถึงแม้ว่าจะเขียนเป็น plural เราก็ถือว่าเป็น singular เสมอ



ประเด็นที่ 6 Correlating Conjunction

Correlating Conjunction ประกอบด้วยคำว่า

Both.... and

Neither nor

Either or

Not only..... but also ให้ Verb สอดคล้อง กับ Subject ตัวหลัง



ประเด็นที่ 8 Quantifier + of the

Q-Word of the

ถ้า Q-Word ที่ต้องตามด้วย
Countable Noun จะต้องเป็น
Plural เสมอ

→ Verb ให้ Agree กับ
Q-Word

ถ้า Q-Word ที่ต้องตามด้วย
Uncountable Noun

→ V_{sing} เสมอ



สอนภาษา

กลุ่ม 1 Transitive Verb of Feeling (Cont.)

frighten = กลัว

interest = สนใจ

irritate = หงุดหงิด

please = พอใจ

satisfy = พอใจ

shock = ตกใจ

surprise = แปลกใจ

scare = ตกใจ

tire = เหนื่อย


trouble = กังวลใจ

thrill = ตื่นเต้น

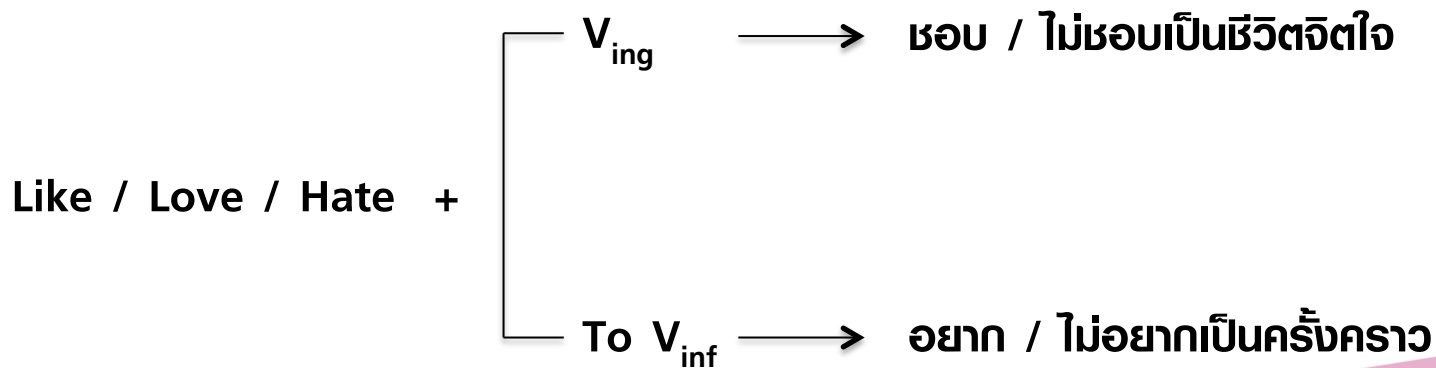
touch = ชึงใจ

upset = หงุดหงิด

worry = กังวลใจ

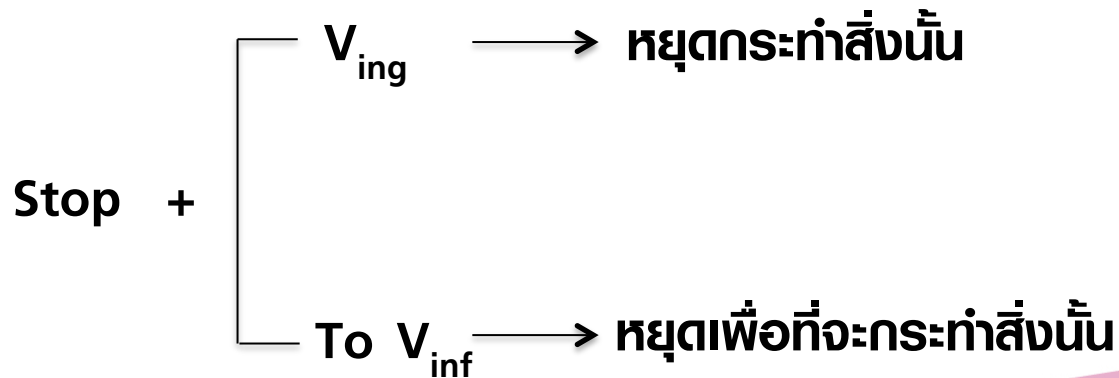


กลุ่มที่ 2 คือพวกที่ตามด้วยGerund (V_{ing}) หรือ Infinitive with to (to + V_{inf})



สอน
ศัพท์

กลุ่มที่ 2 คือพวกที่ตามด้วยGerund (V_{ing}) หรือ Infinitive with to (to + V_{inf})



สอน
ภาษา

กลุ่มที่ 2 คือพวกที่ตามด้วยGerund (V_{ing}) หรือ Infinitive with to (to + V_{inf})

กลุ่ม 1

Little (A Little)

Much

A large amount

A great deal

Of the



สอนพิเศษ

กลุ่มที่ 2 คือพวกที่ตามด้วยGerund (V_{ing}) หรือ Infinitive with to (to + V_{inf})

กลุ่ม 2

Few (A Few)

A large number

A great many

Of the



เรียนพิเศษ

กลุ่มที่ 2 คือพวกที่ตามด้วยGerund (V_{ing}) หรือ Infinitive with to (to + V_{inf})

กลุ่ม 3

Lots (A lot)

Some (Any)

Both

Of the



สอนพิเศษ

กลุ่มที่ 2 คือพวกที่ตามด้วยGerund (V_{ing}) หรือ Infinitive with to (to + V_{inf})

กลุ่ม 4

Either

Neither

One

Each

Of the



สอนพิเศษ

กลุ่มที่ 2 คือพวกที่ตามด้วยGerund (V_{ing}) หรือ Infinitive with to (to + V_{inf})

กลุ่ม 5

All

None

Most

Of the



สอนพิเศษ

กลุ่มที่ 2 คือพวกที่ตามด้วยGerund (V_{ing}) หรือ Infinitive with to (to + V_{inf})

กลุ่ม 6

Everyone

Someone

Anyone

No one

Of the



เรียนภาษา



www.trueplookpanya.com