



วิชา ภาษาอังกฤษ

ม.ปลาย ตอนที่ 12

เรื่อง Verb 2 : Verbal

โดย พี่บอส พี่เบญจ ชานไทยนำ ครูปลุกปัญญา



สามารถรับชม **รายการสอนพิเศษ** ได้ตาม
ครูปลุกปัญญา True Visions ช่อง 9 และ PSI ช่อง 334
www.truelookpanya.com/tv  facebook.com/sonsart



true
ปลุกปัญญา

Verb တစ်ခု 2 : Verbal



การทำให้ Verb แทน เป็น Verb ไม่แทนอยู่ด้วยกัน 3 รูปแบบ

1. แปลงให้กลายเป็น “ Gerund (V_{ing}) ”
2. แปลงให้กลายเป็น “ Infinitive (V_{infinitive}) ” คือ Verb ที่ไม่พันแม้ว่า
จะเป็น Tesne ใดก็ตาม แบ่งเป็น
 - มี to นำ(infinitive with to)
 - ไม่มี to นำ(infinitive without to)



สอนพิเศษ

3. แปลงให้กลายเป็น “ Participle ” แบ่งเป็น

- Present Participle(V_{ing})
- Past Participle (V_3)



กลุ่ม 1 Transitive Verb of Feeling

alarm	= ตื่นตระหนก	confuse	= สับสน
amuse	= ขำ	delight	= ยินดี
astonish	= แปลกใจ	depress	= หดหู่
annoy	= รำคาญ	disappoint	= พิศหวัง
bore	= เบื่อหน่าย	embarrass	= เขิน
convince	= ชักจูง	excite	= ตื่นเต้น



กลุ่ม 1 Transitive Verb of Feeling (Cont.)

frighten = กลัว

interest = สนใจ

irritate = หงุดหงิด

please = พอใจ

satisfy = พอใจ

shock = ตกใจ

surprise = แปลกใจ

scare = ตกใจ

tire = เหนื่อย

trouble = กังวลใจ

thrill = ตื่นเต้น

touch = ชั้งใจ

upset = หงุดหงิด

worry = กังวลใจ



สอนพิเศษ

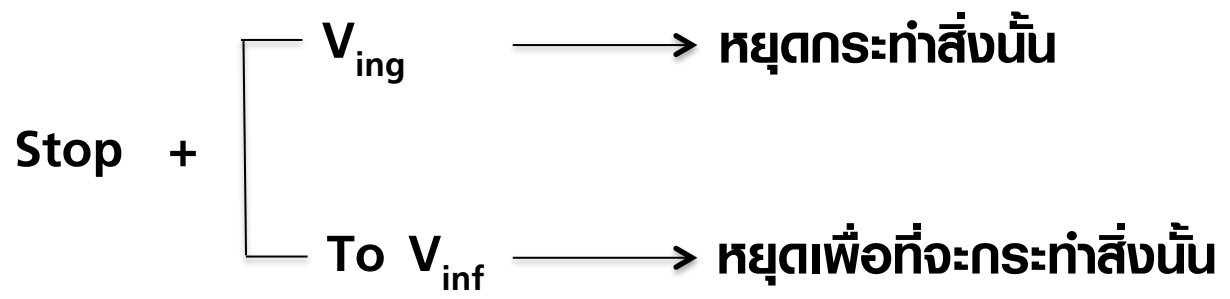
กลุ่มที่ 2 คือพวกที่ตามด้วยGerund (V_{ing}) หรือ Infinitive with to (to + V_{inf})

Like / Love / Hate + V_{ing} → ชอบ / ไม่ชอบเป็นชีวิตจิตใจ

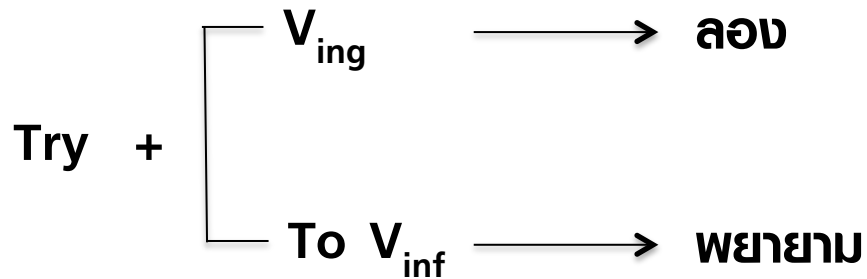
To V_{inf} → อยาก / ไม่อยากเป็นครั้งคราว

สอน
ศัพท์

กลุ่มที่ 2 คือพวกที่ตามด้วยGerund (V_{ing}) หรือ Infinitive with to ($to + V_{inf}$)



กลุ่มที่ 2 คือพวกที่ตามด้วย Gerund (V_{ing}) หรือ Infinitive with to (to + V_{inf})



เรียน
ภาษา

กลุ่มที่ 3 คือพวกที่ตามด้วย Gerund (V_{ing}) เสมอ

excuse = อ้างว่า

finish = สิ้นสุด

enjoy = มีความสุข

hinder = ขัดขวาง

forgive = ยกโทษ

Imagine = จินตนาการ

fancy = จินตนาการ



กลุ่มที่ 3 คือพวกที่ตามด้วย Gerund (V_{ing}) เสมอ

avoid = หลีกเลียง

delay = ทำให้ช้า

confess = สารภาพ


drop = ลด

consider = พิจารณา

deny = ปฏิเสธ

continue = ดำเนินต่อ

defer = เลื่อน



กลุ่มที่ 3 คือพวกที่ตามด้วย Gerund (V_{ing}) เสมอ

postpone = เลื่อน

keep = ดำเนินต่อ

risk = เสี่ยง

mind = ระวัง

suggest = แนะนำ

be no use = ไม่มีประโยชน์

be no good = ไม่มีประโยชน์

be worth = มีค่าที่จะ



เรียน
ภาษา

กลุ่มที่ 3 คือพวกที่ตามด้วย Gerund (V_{ing}) เสมอ

not bear = หนีไม่ได้

pardon = ยกโทษ

not stand = หนีไม่ได้

prevent = ขัดขวาง

practice = ปฏิบัติ

put off = เลื่อน



กลุ่มที่ 4 คือพวกที่ตามด้วย to Gerund (V_{ing}) เสมอ

admit to = ยอมรับกับ

be opposed to = ต่อต้านต่อ

be responsible to = เป็นของ

be/ get/ become used to = เคยชินกับ

be/ get/ become accustomed to

= เคยชินกับ

devote to = อุทิศตนต่อ

expose to = สัมผัสกับ



กลุ่มที่ 4 คือพวกที่ตามด้วย to Gerund (V_{ing}) เสมอ

look forward to = รอคอยต่อ

refer to = อ้างถึงกับ

object to = ต่อต้านต่อ

subject to = อยู่ภายใต้ต่อ

prefer to = อยากที่จะ

report to = รายงานต่อ

relate to = เกี่ยวข้องกับ



กลุ่มที่ 6 เป็นกลุ่มที่จะเป็น Verb แทน แล้วตามด้วย Object แล้วมี Verb ตัวต่อมา ซึ่งเป็นตัวบอกการกระทำของ Object อีกทีนึง รูปแบบนี้ เราจะตามด้วย $V_{\text{infinitive without to}}$ ในกรณีที่ Object กระทำเอง และ Past Participle (V_3) ในกรณีที่ Object ถูกกระทำ

make = ในกรณีนี้แปลว่าทำให้/ บังคับให้

let = อนุญาต

have = ในกรณีนี้แปลว่า ให้




กลุ่มที่ 7 เป็นกลุ่มที่จะเป็น Verb แท้ แล้วตามด้วย Object แล้วมี Verb ตัวต่อมาซึ่งเป็น
ตัวบอกการกระทำของ Object เหมือนอีกกลุ่ม 6 แต่จะเน้นการกระทำที่ต่างกัน รูปแบบนี้
เราจะตามด้วย V_{infinitive without to} ในกรณีที่ Object กระทำเสร็จแล้ว และ Present
Participle (V_{ing}) ในกรณีที่ Object กำลังกระทำซึ่ง verb กลุ่มนี้จะเป็นคำที่เกี่ยวข้องกับ
ประสาทสัมผัสทั้งสี่ (Verb of Perception)

see = มอง

watch = มอง

hear = ได้ยิน

Feel = รู้สึก



กลุ่มที่ 8 เป็นกลุ่ม Subjunctive Mood คือ ประโยคละ should เพราะฉะนั้น
Verb ที่ต้องมาจะเป็น V_{infinitive without to}

advise that = แนะนำว่า

ask that = ขอร้อง/ ทามว่า

command that = สั่งว่า

demand that = สั่งว่า

desire that = เรียกร้องว่า



กลุ่มที่ 8 เป็นกลุ่ม Subjunctive Mood คือ ประโยคละ should เพราะฉะนั้น
Verb ที่ต้องมาจะเป็น V_{infinitive without to}

insist that = ยืนยันว่า

maintain that = ยืนยันว่า

order that = สั่งว่า

prefer that = เรียกร้องว่า

propose that = เสนอว่า



กลุ่มที่ 8 เป็นกลุ่ม Subjunctive Mood คือ ประโยคละ should เพราะฉะนั้น
Verb ที่ต้องมาจะเป็น V_{infinitive without to}

recommend that = แนะนำว่า

request that = ขอร้องว่า

require that = เรียกร้องว่า

suggest that = แนะนำว่า

urge that = ย้ำ/ แนะนำว่า



กลุ่มที่ 8 เป็นกลุ่ม Subjunctive Mood คือ ประโยคละ should เพราะฉะนั้น
Verb ที่ต้องมาจะเป็น V_{infinitive without to}

It is necessary that

It is important that

It is preferable that

It is advisable that

It is essential that



กลุ่มที่ 8 เป็นกลุ่ม Subjunctive Mood คือ ประโยคละ should เพราะฉะนั้น
Verb ที่ต้องมาจะเป็น V_{infinitive without to}

It is crucial that

It is desirable that

It is imperative that

It is recommended that

It is urgent that



กลุ่มที่ 8 เป็นกลุ่ม Subjunctive Mood คือ ประโยคละ should เพราะฉะนั้น
Verb ที่ต้องมาจะเป็น $V_{\text{infinitive without to}}$

It is vital that

It is a good idea that

It is a bad idea that



Let's try

My little brother, Ronny, is so _____, and I always become _____ whenever I have to babysit him.

- 1) annoying, irritating
- 2) annoyed, irritated
- 3) annoying, irritated
- 4) annoyed, irritating



Let's try

I love _____ at home, but tonight I like _____
dinner outside.

- 1) to eat, eating
- 2) eating, eaten
- 3) eating, eat
- 4) eating, to eat



Let's try

Would you mind _____ my sister to the hospital?

- 1) taking
- 2) to take
- 3) taken
- 4) take



Let's try

It is crucial that dinner _____ when the president arrives.

- 1) be preparing
- 2) prepare
- 3) to be prepared
- 4) be prepared





www.trueplookpanya.com