



## 2.3 จำนวนคู่และจำนวนคี่

เติมคำตอบลงในช่องว่างให้ถูกต้อง

ตัวอย่าง



5 เป็นจำนวน คี่




\_\_\_\_\_ เป็นจำนวน \_\_\_\_\_



\_\_\_\_\_ เป็นจำนวน \_\_\_\_\_



\_\_\_\_\_ เป็นจำนวน \_\_\_\_\_



\_\_\_\_\_ เป็นจำนวน \_\_\_\_\_



\_\_\_\_\_ เป็นจำนวน \_\_\_\_\_



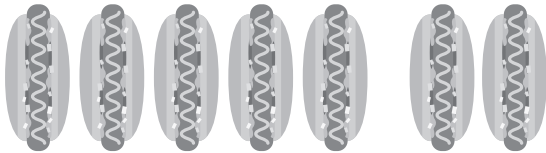
\_\_\_\_\_ เป็นจำนวน \_\_\_\_\_

(7)



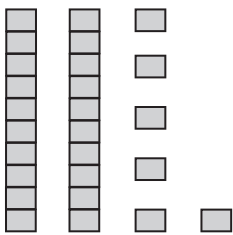
\_\_\_\_\_เป็นจำนวน\_\_\_\_\_

(8)



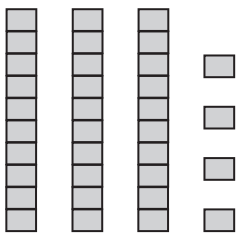
\_\_\_\_\_เป็นจำนวน\_\_\_\_\_

(9)



\_\_\_\_\_เป็นจำนวน\_\_\_\_\_

(10)



\_\_\_\_\_เป็นจำนวน\_\_\_\_\_



เติมคำตอบลงในช่องว่างให้ถูกต้อง

ตัวอย่าง



+



4 เป็นจำนวน คู่

5 เป็นจำนวน คี่

ผลลัพธ์คือ 9 เป็นจำนวน คี่



+



\_\_\_\_\_ เป็นจำนวน \_\_\_\_\_

\_\_\_\_\_ เป็นจำนวน \_\_\_\_\_

ผลลัพธ์คือ \_\_\_\_\_ เป็นจำนวน \_\_\_\_\_



+



\_\_\_\_\_ เป็นจำนวน \_\_\_\_\_

\_\_\_\_\_ เป็นจำนวน \_\_\_\_\_

ผลลัพธ์คือ \_\_\_\_\_ เป็นจำนวน \_\_\_\_\_



+



\_\_\_\_\_ เป็นจำนวน \_\_\_\_\_

\_\_\_\_\_ เป็นจำนวน \_\_\_\_\_

ผลลัพธ์คือ \_\_\_\_\_ เป็นจำนวน \_\_\_\_\_



\_\_\_\_\_เป็นจำนวน\_\_\_\_\_

\_\_\_\_\_เป็นจำนวน\_\_\_\_\_

ผลลัพธ์คือ\_\_\_\_\_เป็นจำนวน\_\_\_\_\_



\_\_\_\_\_เป็นจำนวน\_\_\_\_\_

\_\_\_\_\_เป็นจำนวน\_\_\_\_\_

ผลลัพธ์คือ\_\_\_\_\_เป็นจำนวน\_\_\_\_\_



\_\_\_\_\_เป็นจำนวน\_\_\_\_\_

\_\_\_\_\_เป็นจำนวน\_\_\_\_\_

ผลลัพธ์คือ\_\_\_\_\_เป็นจำนวน\_\_\_\_\_



## เติมคำตอบลงในช่องว่างให้ถูกต้อง

### ตัวอย่าง

จำนวนคู่ที่อยู่ระหว่าง 1 - 10 คือ 2, 4, 6, 8

(1) จำนวนคี่ที่อยู่ระหว่าง 5 - 15 คือ \_\_\_\_\_

(2) จำนวนคู่ที่อยู่ระหว่าง 10 - 20 คือ \_\_\_\_\_

(3) จำนวนคี่ที่มากกว่า 30 แต่น้อยกว่า 45 คือ

\_\_\_\_\_

(4) จำนวนคู่ที่มากกว่า 55 แต่น้อยกว่า 70 คือ

\_\_\_\_\_

